

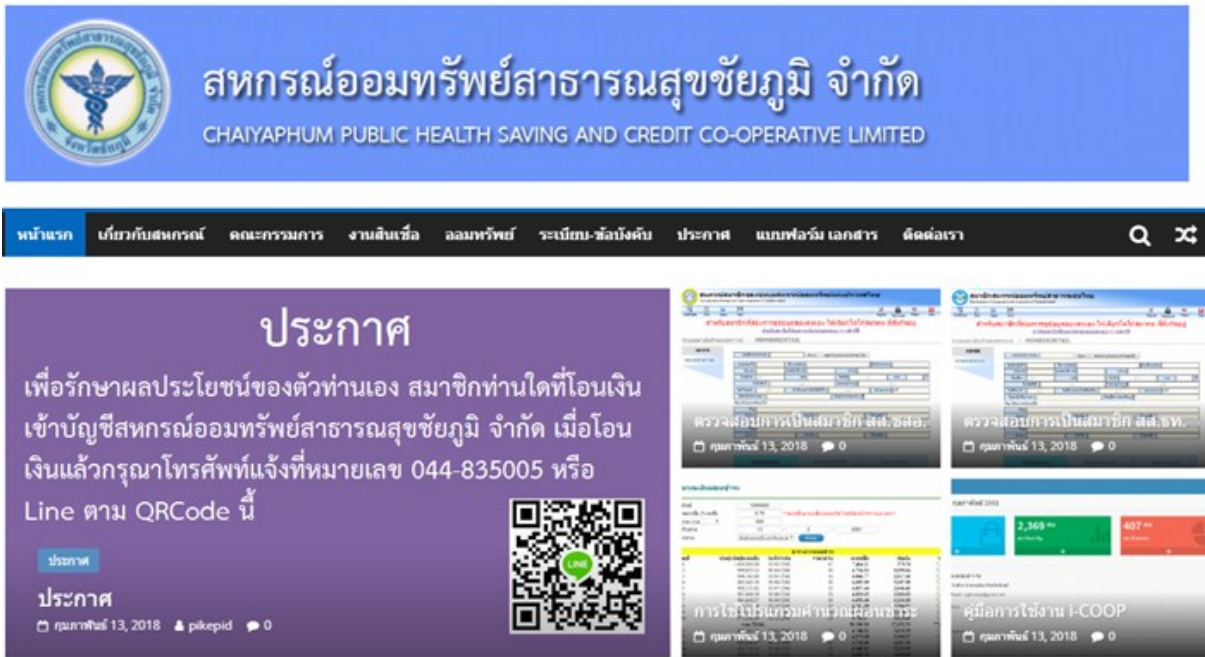
คู่มือการใช้งานโปรแกรม i-coop

ประเมษฐ แควภูเขียว

0898411484

Line : poramat.pik

1. เข้าที่เว็บไซต์ สหกรณ์ออมทรัพย์สาธารณสุขชัยภูมิ จำกัด www.cpphcoop.com



2. คลิกที่เมนู MIS > i-COOP

ประชาสัมพันธ์



ประชาสัมพันธ์

สหกรณ์ได้แจ้งรพบสมาชิก ปี 2561

กุมภาพันธ์ 12, 2018

สหกรณ์ออมทรัพย์สาธารณสุข

MIS

i-COOP

ระบบข้อมูลสมาชิกออนไลน์

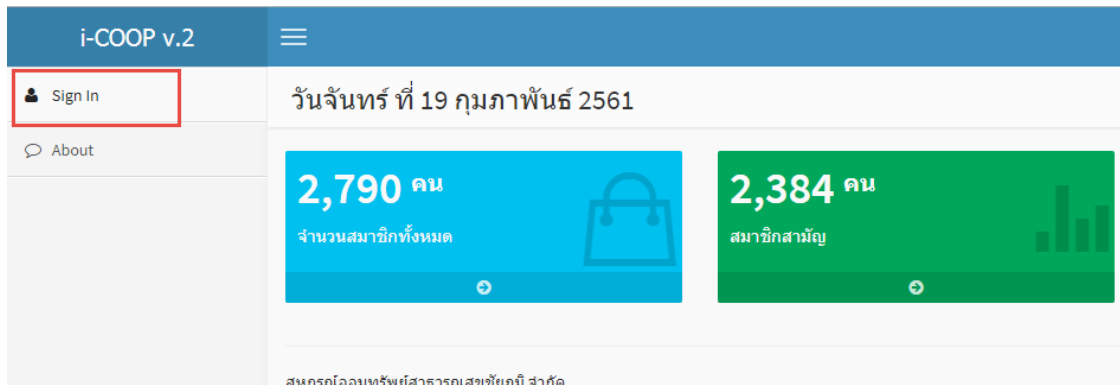
Calculator

คำนวณผ่อนชำระเงินกู้

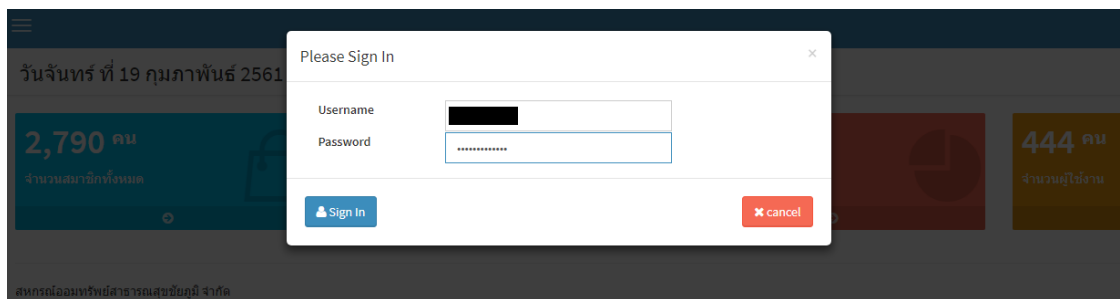
ดอกเบี้ยเงินกู้

1. กู้สามัญ ดอกเบี้ยร้อยละ 5.75
 2. กู้พิเศษ ดอกเบี้ยร้อยละ 5.75
 3. กู้ฉุกเฉิน ดอกเบี้ยร้อยละ 5.75
- ดูรายละเอียดเพิ่มเติมที่ ประกาศดอกเบี้ยเงินกู้

3. ที่หน้าจอ i-COOP ให้คลิกที่เมนู Sign In



4. กรณีที่มี Username และ Password ให้เข้าสู่ระบบโดย Username คือ เลขประจำตัวสมาชิก สหกรณ์ฯ 6 หลัก และ Password ที่ตั้งไว้



5. กรณีที่ยังไม่มี Username และ Password ให้เข้าสู่ระบบโดย Username คือ เลขประจำตัวสมาชิก สหกรณ์ฯ 6 หลัก และ Password ให้ใช้เลขบัตรประชาชน

6. จากนั้นระบบจะให้เปลี่ยน Password ใหม่ และกรอกข้อมูลส่วนอื่นๆให้ครบแล้วกดแก้ไขข้อมูลผู้ใช้งาน

User Profile

ชื่อ สกุล

เลขที่สมาชิก

เลขบัตรประชาชน

password

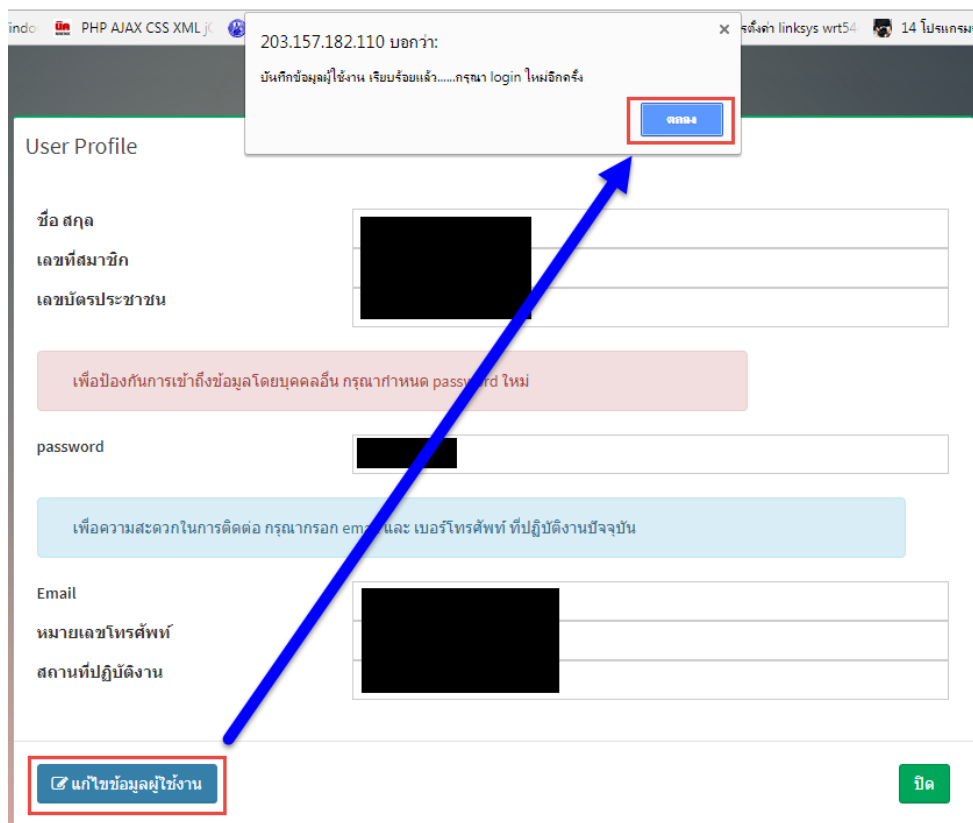
Email

หมายเลขโทรศัพท์

สถานที่ปฏิบัติงาน

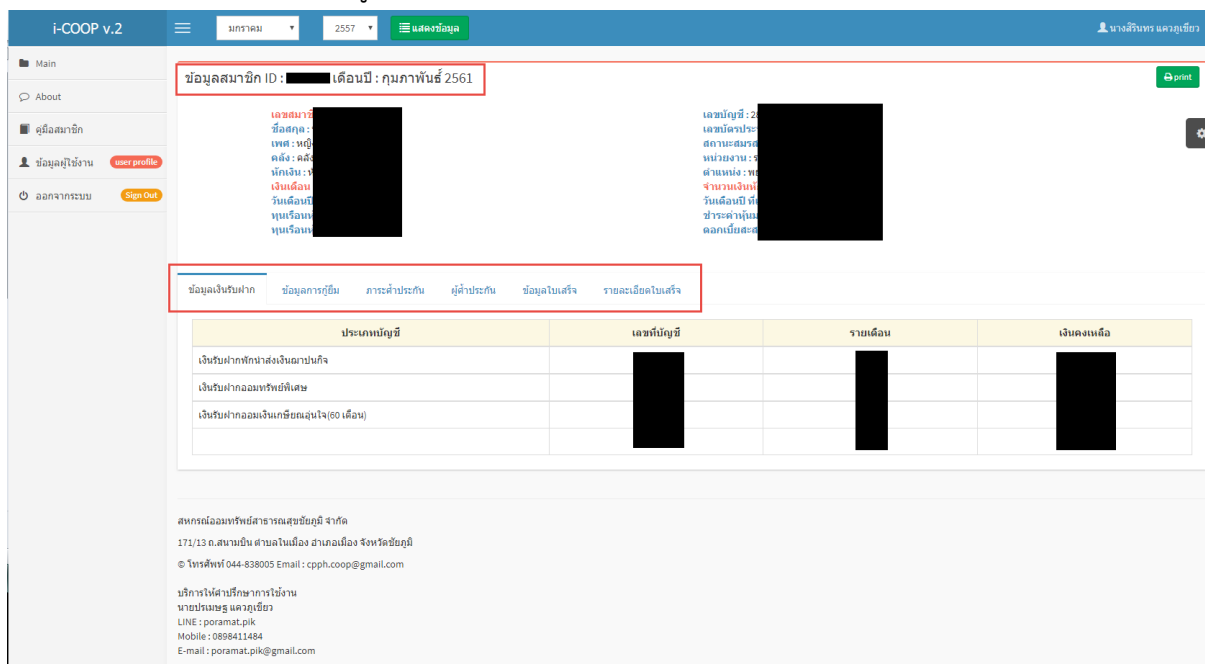
แก้ไขข้อมูลผู้ใช้งาน

7. จากนั้นจะมีกล่องข้อความแจ้งการบันทึกข้อมูลผู้ใช้งาน ให้คลิกที่ ตกลง



8. หากกดแก้ไขข้อมูลผู้ใช้งานแล้วขึ้นหน้าจอขาว ให้ลอง Sign In ด้วย Username และ Password ที่ตั้งขึ้นใหม่

9. จากนั้นให้ Sign In เข้าสู่ระบบด้วย Password



10. ผู้ใช้งานสามารถเลือกเดือนและปีที่ต้องการดูแล้วคลิกที่ปุ่มแสดงข้อมูล
11. สามารถดูข้อมูล 7 เรื่อง ได้แก่
 - 11.1 ข้อมูลทั่วไปของสมาชิก
 - 11.2 ข้อมูลรับฝากเงิน
 - 11.3 ข้อมูลการกู้ยืม
 - 11.4 ภาระค้ำประกัน
 - 11.5 ผู้ค้ำประกัน
 - 11.6 ข้อมูลใบเสร็จ
 - 11.7 รายละเอียดใบเสร็จ

บริการให้คำปรึกษาการใช้งาน

นายปรเมษฐ แควภูเขียว

LINE : [poramat.pik](https://line.me/tv/p/poramat.pik)

Mobile : 0898411484

E-mail : poramat.pik@gmail.com

